



## MOULINS À CAFÉ COFFEE MILLS

Les moulins à café, solidement ancrés dans l'imaginaire collectif,  
sont au cœur du savoir-faire historique de Peugeot.

Grands classiques ou nouveaux designs aux fonctions innovantes, ces moulins  
à café, offrent, encore et toujours, l'ivresse en bouche d'un café fraîchement moulu.



Coffee grinders, firmly established in the collective imagination, are right at the  
heart of Peugeot's historic expertise.

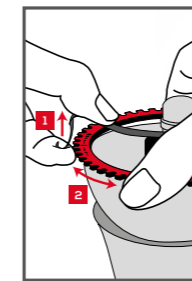
Time and again, our coffee grinders, whether true classics, or new designs with  
innovative functions, offer the exhilarating flavour of freshly-ground coffee.

# Kronos



Kronos est un moulin à café maniable, doté d'un mécanisme performant et garanti sans limitation de durée. La superbe pièce métallique évoque le savoir-faire de la manufacture horlogère et offre un réglage de mouture précis et ingénieux.

The Kronos coffee mill is easy to handle, has a powerful grinding mechanism and comes with a lifetime guarantee. This superb metal piece embodies the expertise of the watchmaker's art and offers precise and ingenious grinding control.



Régler la mouture  
Adjust the grind

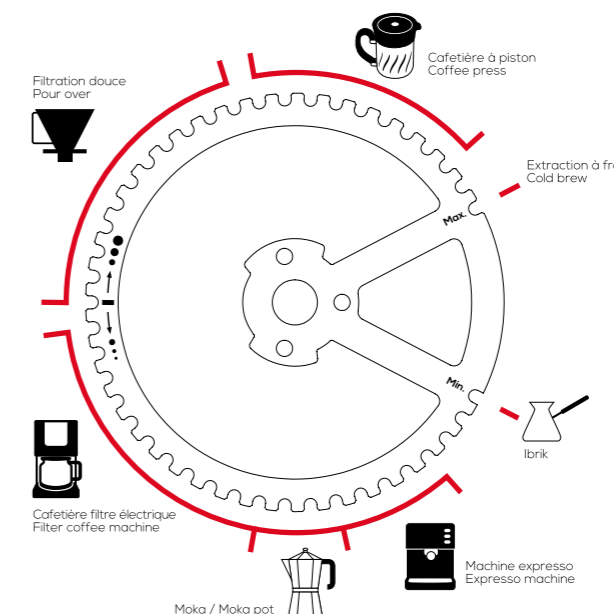


- Réservoir très grande capacité (50g)
- Réglage de mouture précis et répétable
- 43 positions de réglage (d'une mouture fine pour l'espresso à une grosse mouture pour l'infusion à froid)
- Présenté en étui

- Very large capacity (50g)
- Accurate and repeatable grind settings
- 43 grinding positions available (easy to adjust from fine for espresso to very coarse for cold brew)
- Presented in a case

Moulin à café Coffee mill  
19 cm - 7 1/2" 35853

Régler la mouture selon la méthode de préparation choisie  
Adjust the grind according to the coffee preparation method



Kronos défie le temps, rendant hommage à la manufacture horlogère, qui trouve son origine en Franche-Comté, berceau historique de l'aventure Peugeot, tout en bousculant les codes du moulin à café de nos grands-mères.

Kronos challenges time and pays tribute to the French watchmaking industry, originated in Franche-Comté where the Peugeot adventure started, while reinventing the classic coffee grinder of our grandmothers.

# L'Arbre à Café

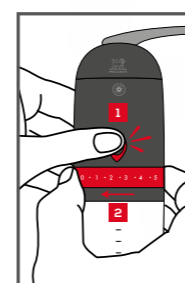


Ce moulin à café est le fruit de la rencontre de trois passionnés, experts et exigeants, Peugeot, Sylvie Amar Studio pour le design et Hippolyte Courty, torréfacteur et fondateur de L'Arbre à Café.

This coffee mill is the fruit of a collaboration between three demanding and passionate experts: Peugeot, Sylvie Amar Studio, for the design, and Hippolyte Courty, roaster and founder of L'Arbre à Café.

Instrument indispensable du barista et de l'amateur, il se distingue par son ergonomie et sa performance. Il offre une mouture homogène, précise, répétable et facilement adaptable à chaque type de préparation, de l'espresso jusqu'à l'infusion à froid. Sa conception en fait un moulin étonnamment simple d'usage et pourtant impressionnant d'efficacité.

An indispensable instrument for the barista and the coffee enthusiast alike, made especially striking by its ergonomics and performance. It provides even, precise grinding that can be repeated exactly and is easily adapted to every type of preparation, from espresso to cold brew. Its design makes this mill extraordinarily simple to use, yet impressively efficient.



Mouture réglable  
Adjustable grind

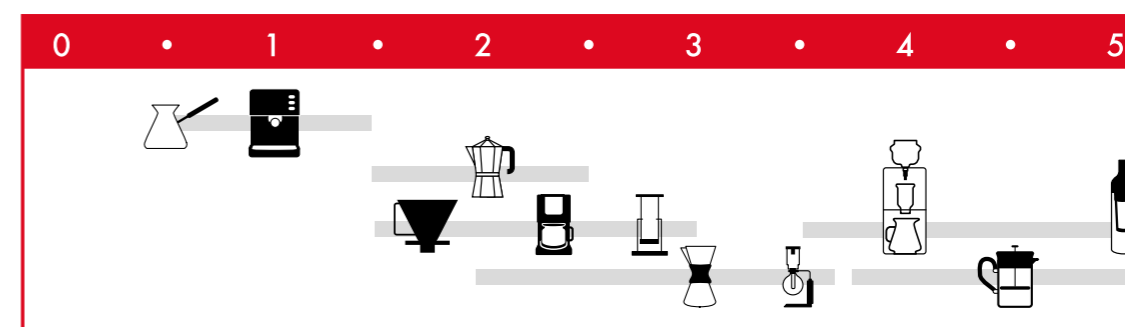
ABS / Borosilicate  
ABS / Borosilicate  
Moulin à café Coffee mill  
20 cm - 8" 36706



- Réservoir grande capacité (30 à 35g), permettant jusqu'à 0,5 L de café en méthode douce
- Réglage de mouture précis et répétable
- 11 positions de réglage (d'une mouture fine pour l'espresso à une grosse mouture pour l'infusion à froid)
- Verre borosilicate
- Cuillère doseuse
- Pinceau pour le nettoyage du mécanisme
- Présenté en coffret
- Large capacity (30 to 35g), for 0,5 L of coffee in slow coffee brewing method
- Accurate and repeatable grind settings
- 11 grinding positions available (easy to adjust from fine for espresso to very coarse for cold brew)
- Borosilicate glass
- Spoon included
- Mechanism cleaning brush included
- Presented in a giftbox



Régler la mouture selon la méthode de préparation choisie  
Adjust the grind according to the coffee preparation method



# Paris Press



Une innovation Peugeot : Paris Press combine astucieusement les fonctions mouture minute et cafetière à piston, pour profiter pleinement de la saveur incomparable d'un café fraîchement moulu.

A Peugeot innovation: Paris Press ingeniously combines fine and coarse grind functions for everyone to enjoy the inimitable taste of freshly ground coffee.



- Mouture réglable
- 2 fonctions en 1 : moulin + cafetière à piston
- Pour 4 tasses
- Verre borosilicate
- Cuillère doseuse
- Adjustable grinding system
- 2 fonctions en 1
- For 4 cups
- Borosilicate glass
- Spoon included

Moulin à café et cafetière à piston 2 en 1  
Coffee mill and French press  
15 cm - 6" 35297

Verre de remplacement  
Replacement glass for the Paris press  
12 cm - 5" 35303



Moudre  
Grind

Laisser infuser  
Allow to brew

Filtrer  
Filter

Déguster  
Enjoy

# Antique

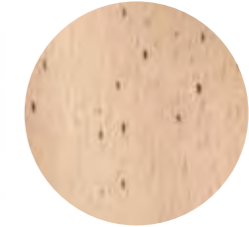


**Le charme et l'émotion de la patine du temps.**

Charm and emotion of a time-worn patina finish.



- Finition antique
- Présenté en étui
- Antique patina
- Presented in a case



Finition antique  
Antique patina  
Moulin à café Coffee mill  
21 cm - 8 1/4" 31152

# Brésil & Nostalgie





Chocolat Chocolate  
Moulin à café Coffee mill  
21 cm - 8 1/4" 19401765



Chocolat Chocolate  
Moulin à café Coffee mill  
21 cm - 8 1/4" 841-1

- Présenté en étui
- Presented in a case



**PEUGEOT**

**FRANCE**

**LARIBIERE, S.L.**

**C/ ISABEL COLBRAND 10, NAVE 119 - 28050 MADRID – ESPAÑA**

**TEL. 913 588 564 – 913 589 019**

**[comercial@laribiere.com](mailto:comercial@laribiere.com) [www.laribiere.com](http://www.laribiere.com)**